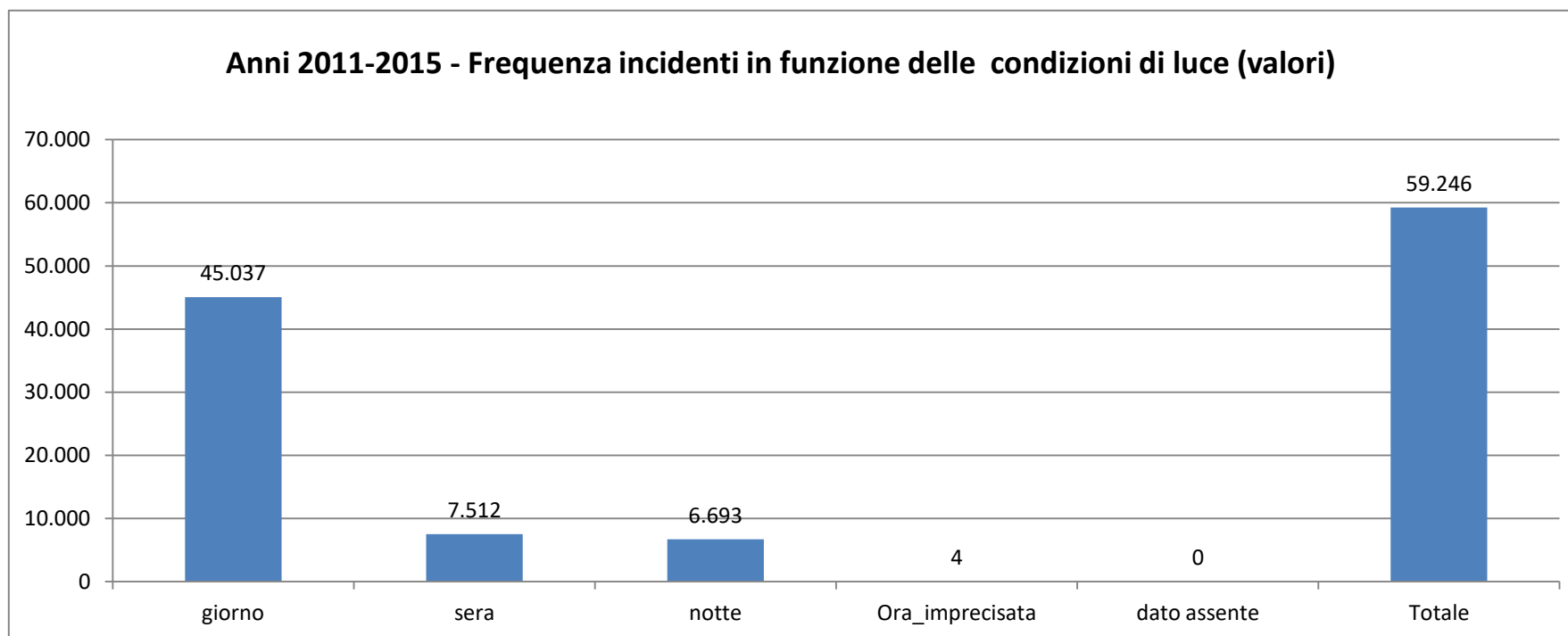
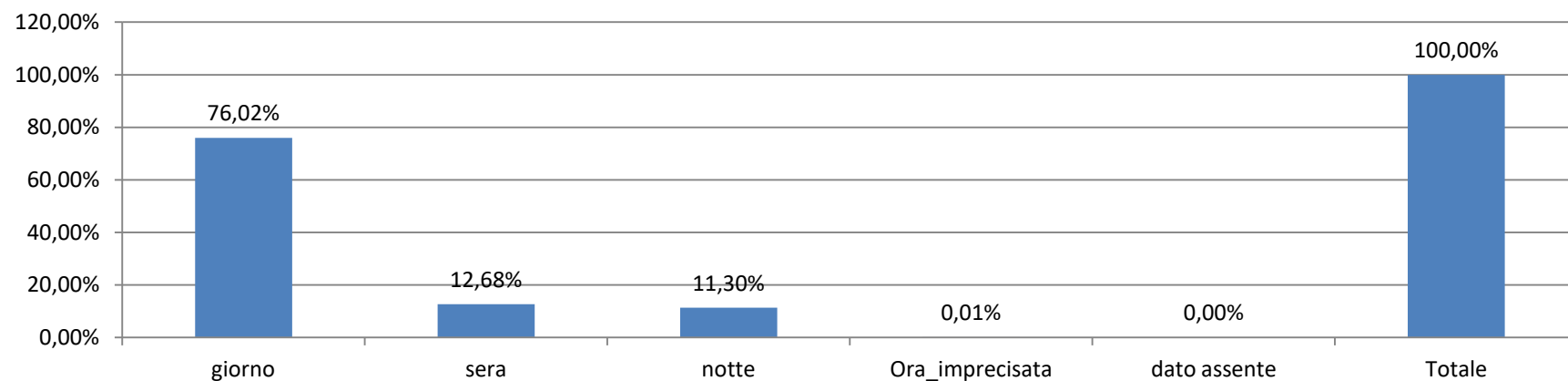


Piemonte 2011-2015

Incidenti			
CondizioniLuce		Frequenza	%
giorno		45.037	76,02%
sera		7.512	12,68%
notte		6.693	11,30%
Ora_imprecisata		4	0,01%
dato assente		0	0,00%
Totale		59.246	100,00%



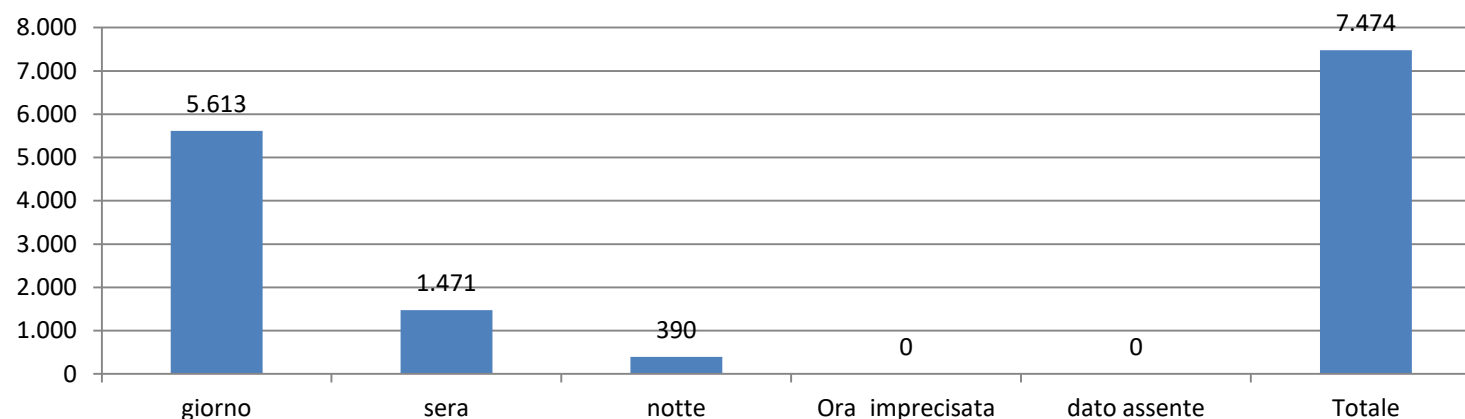
Anni 2011-2015 - Frequenza incidenti in funzione delle condizioni di luce (%)



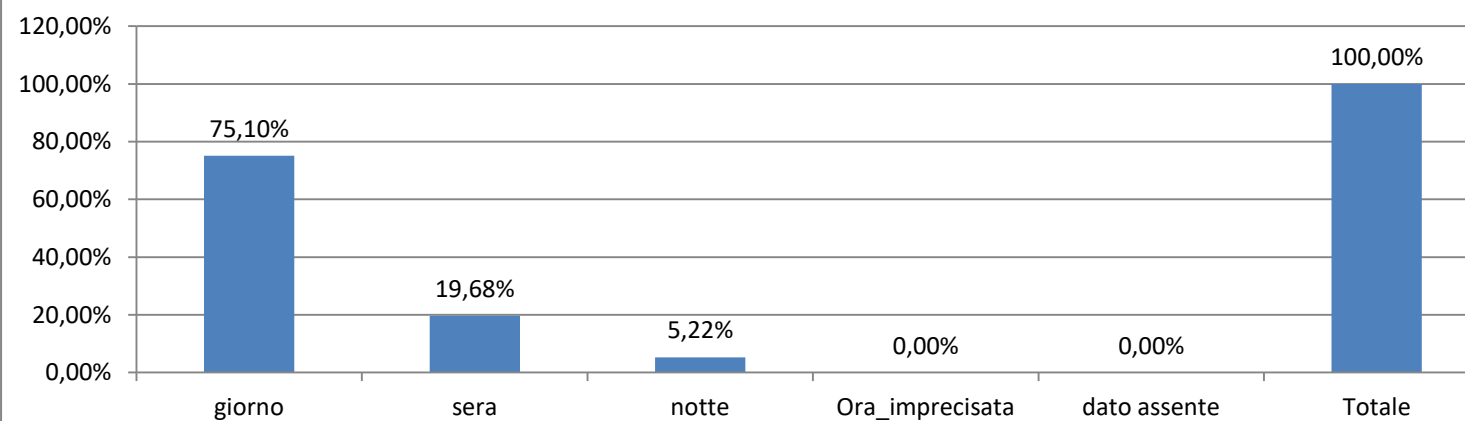
Investimento di pedoni in funzione delle condizioni di luce

Condizioni luce	Frequenza	(%)
giorno	5.613	75,10%
sera	1.471	19,68%
notte	390	5,22%
Ora_imprecisata	0	0,00%
dato assente	0	0,00%
Totale	7.474	100,00%

Anni 2011-2015 - Investimento pedoni - Frequenza in funzione delle condizioni di luce (valori)



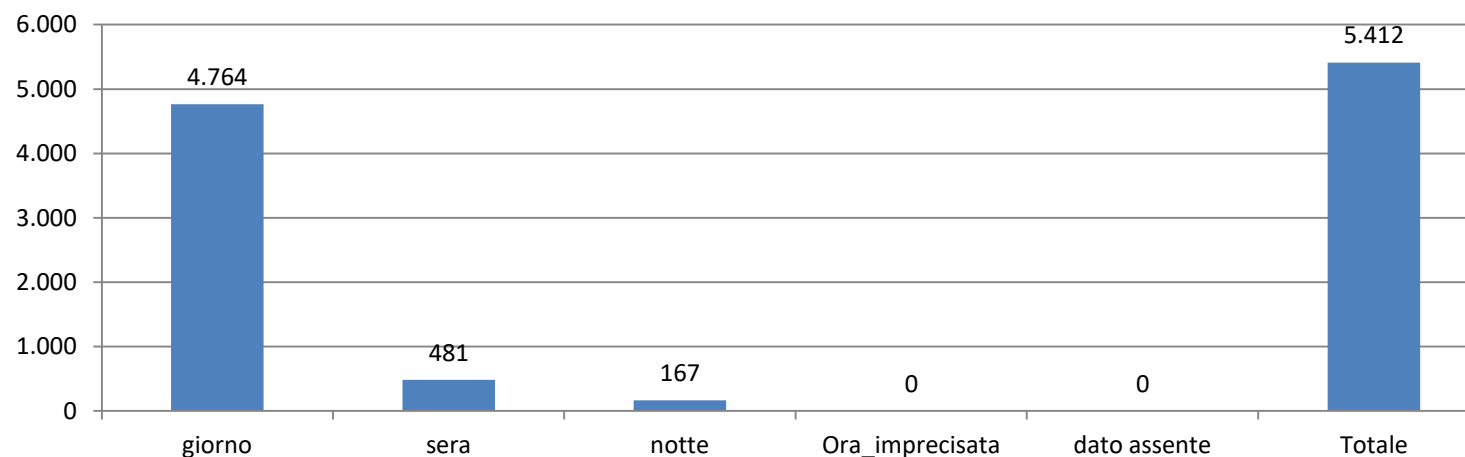
Anni 2011-2015 - Investimento pedoni - Frequenza in funzione delle condizioni di luce (%)

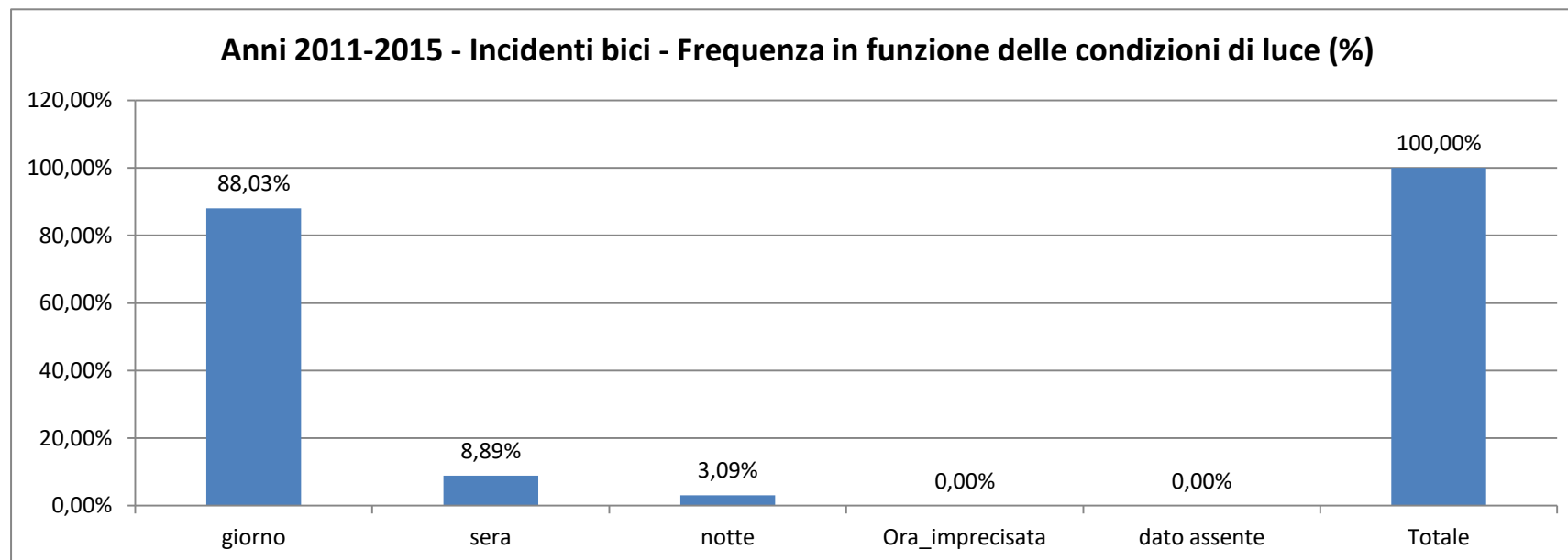


Incidenti in cui è rimasta coinvolta almeno una bici in funzione delle condizioni di luce

Condizioni luce	Frequenza	(%)
giorno	4.764	88,03%
sera	481	8,89%
notte	167	3,09%
Ora_imprecisata	0	0,00%
dato assente	0	0,00%
Totale	5.412	100,00%

Anni 2011-2015 - Incidenti bici- Frequenza in funzione delle condizioni di luce (valori)

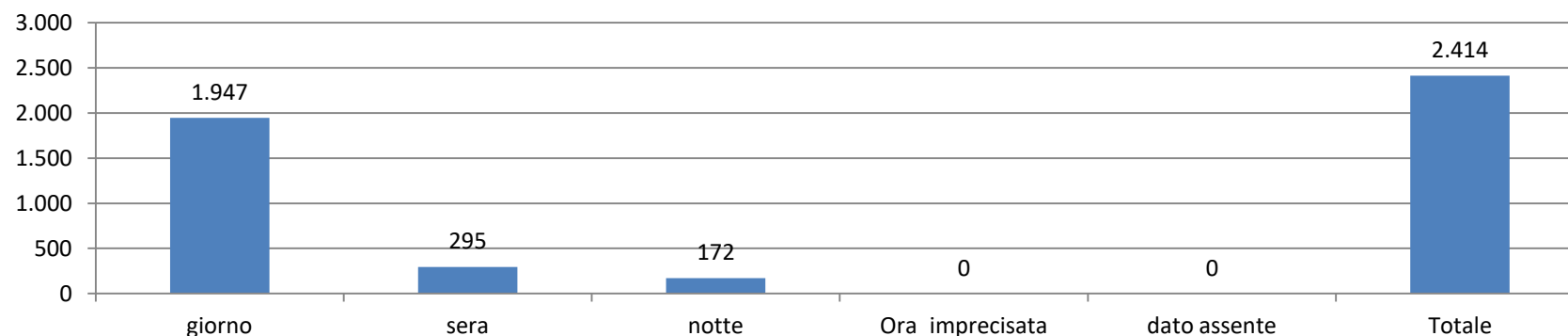




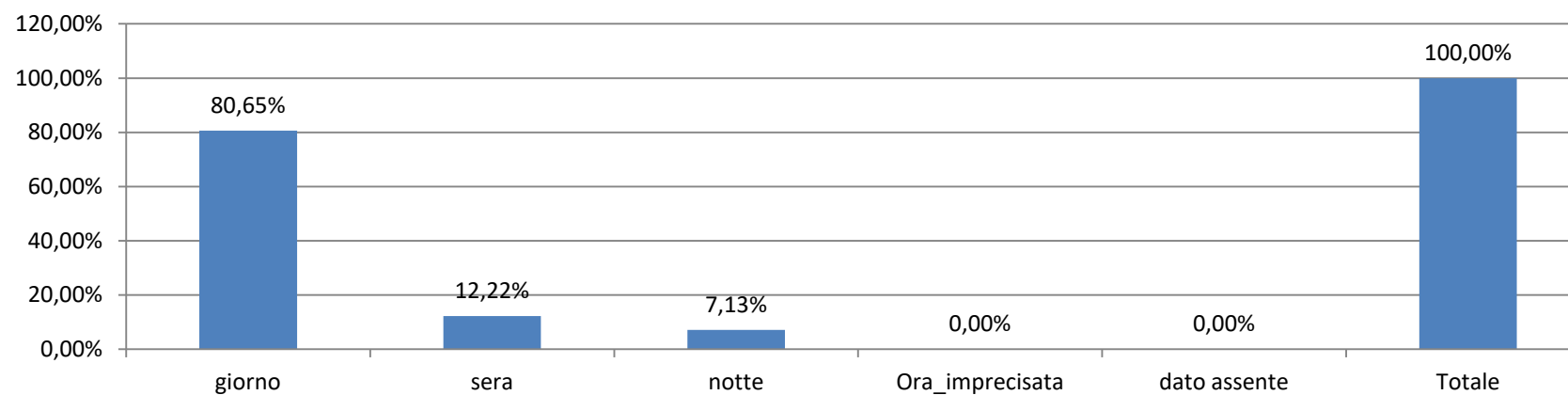
Incidenti in cui è rimasto coinvolto almeno un ciclomotore, in funzione delle condizioni di luce

Condizioni di luce	Frequenza	(%)
giorno	1.947	80,65%
sera	295	12,22%
notte	172	7,13%
Ora_imprecisata	0	0,00%
dato assente	0	0,00%
Totale	2.414	100,00%

Anni 2011-2015 - Incidenti con ciclomotori - Frequenza in funzione delle condizioni di luce (valori)



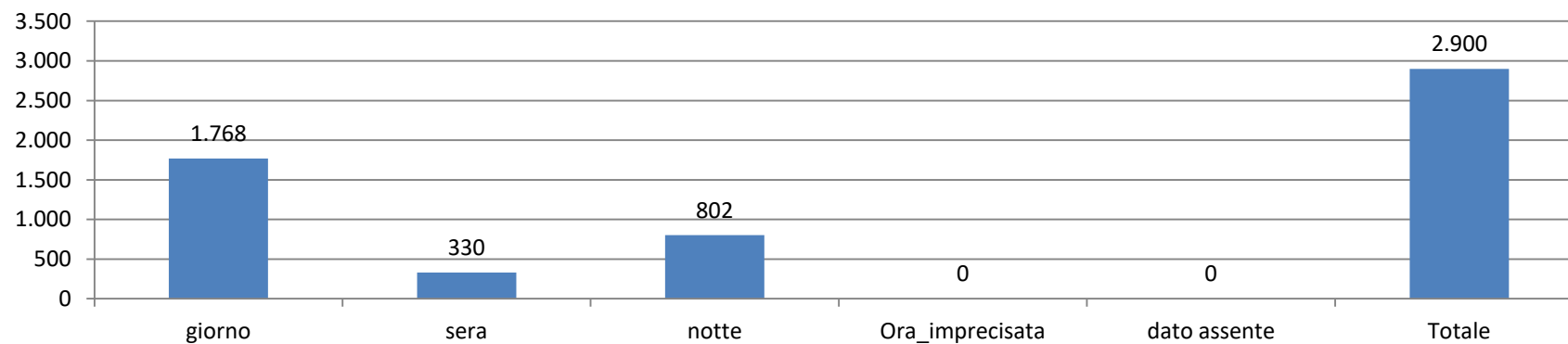
Anni 2011-2015 - Incidenti con ciclomotori - Frequenza in funzione delle condizioni di luce (%)



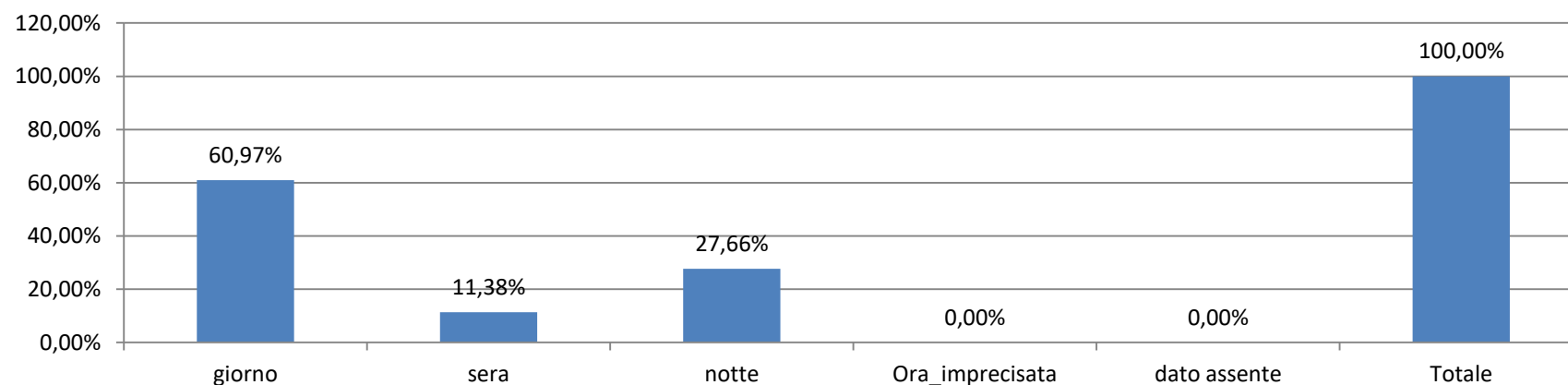
Incidenti con urto contro un ostacolo, in funzione delle condizioni di luce

Condizioni di luce	Frequenza	(%)
giorno	1.768	60,97%
sera	330	11,38%
notte	802	27,66%
Ora_imprecisata	0	0,00%
dato assente	0	0,00%
Totale	2.900	100,00%

Anni 2011-2015 - Incidenti con urto contro ostacolo - Frequenza in funzione delle condizioni di luce (valori)



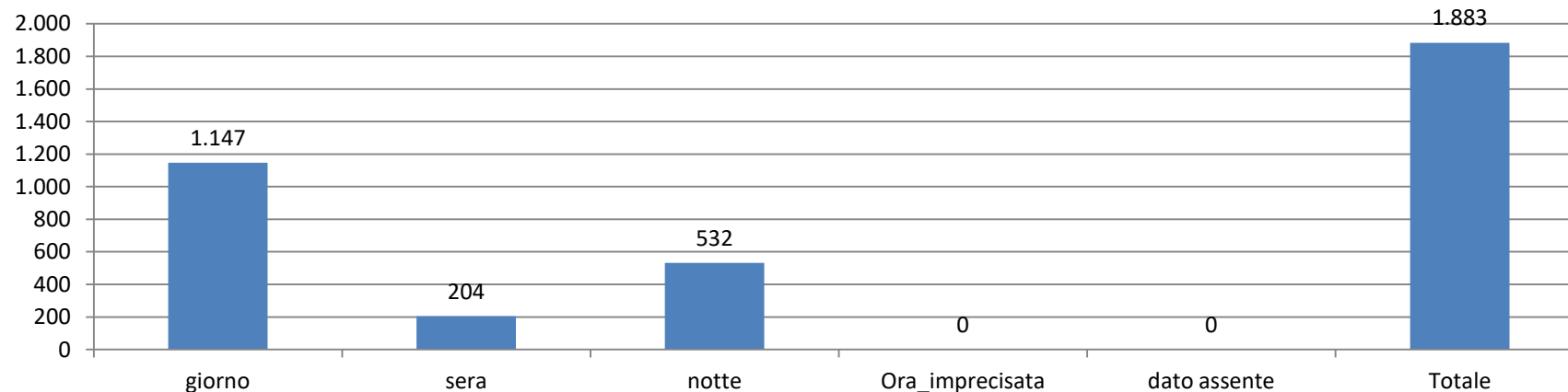
Anni 2011-2015 - Incidenti con urto contro ostacolo - Frequenza in funzione delle condizioni di luce (%)



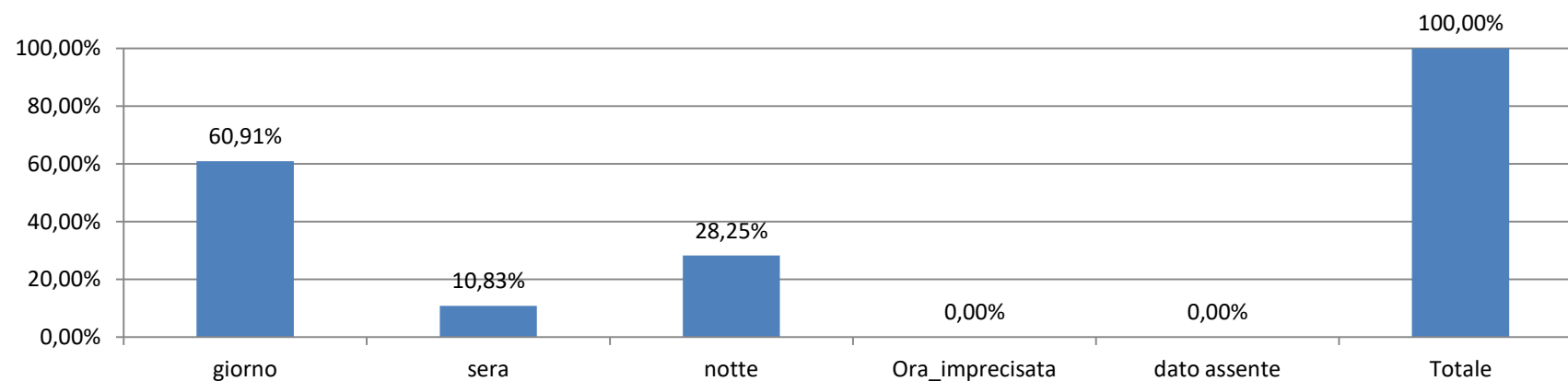
Incidenti con urto contro un ostacolo fisso nella carreggiata (colonnine, transenne, ecc.), in funzione delle condizioni di luce

Condizioni di luce	Frequenza	(%)
giorno	1.147	60,91%
sera	204	10,83%
notte	532	28,25%
Ora_imprecisata	0	0,00%
dato assente	0	0,00%
Totale	1.883	100,00%

Anni 2011-2015 - Incidenti con urto contro ostacolo fisso nella carreggiata (colonnine, transenne, ecc.) - Frequenza in funzione delle condizioni di luce (valori)



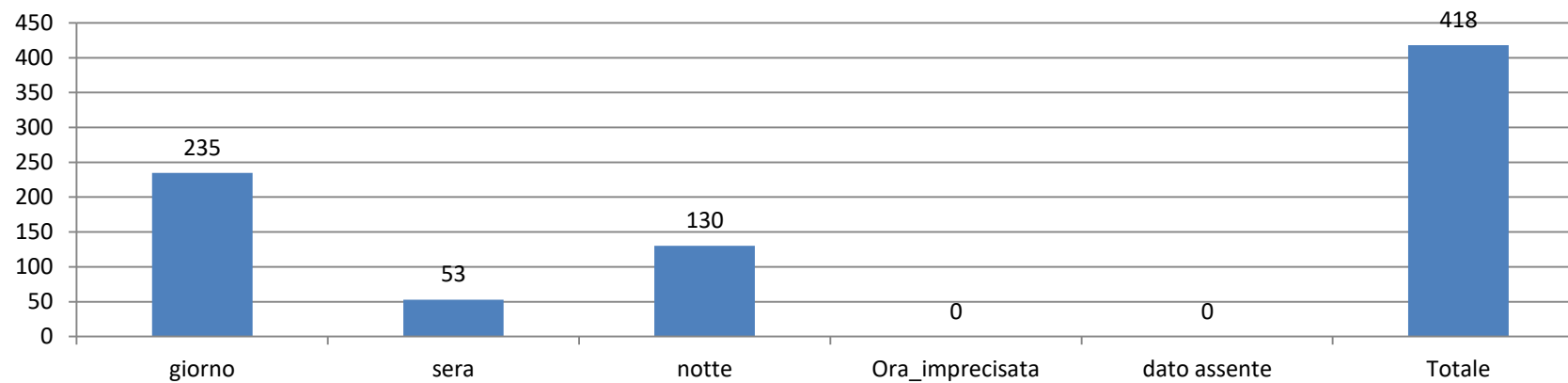
Anni 2011-2015 - Incidenti con urto contro ostacolo fisso nella carreggiata (colonnine, transenne, ecc.) - Frequenza in funzione delle condizioni di luce (%)



Incidenti con urto contro un ostacolo fisso, in funzione delle condizioni di luce

Condizioni di luce	Frequenza	(%)
giorno	235	56,22%
sera	53	12,68%
notte	130	31,10%
Ora_imprecisata	0	0,00%
dato assente	0	0,00%
Totale	418	100,00%

Anni 2011-2015 - Incidenti con urto contro ostacolo fisso - Frequenza in funzione delle condizioni di luce (valori)



Anni 2011-2015 - Incidenti con urto contro ostacolo fisso - Frequenza in funzione delle condizioni di luce (%)

